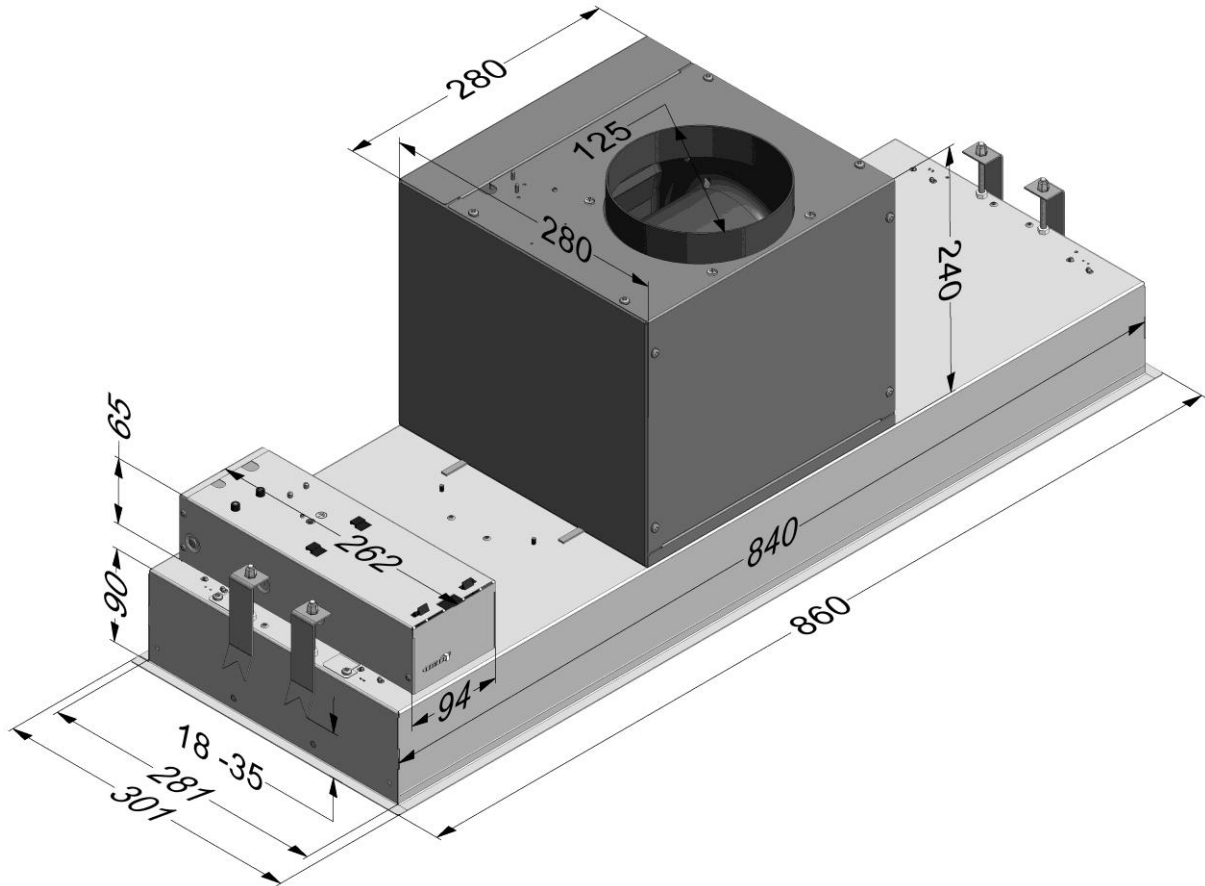


896 Inbouwdampkap « Touch »



Largeur: 86 cm
 Aspiration périphérique: oui
 Silencieux: oui
 Commande: Touch Control : 3 niveaux + Power
 Eclairage: 2 x TL8
 Filtre à graisse: 1 / métal
 Moteur: intégré

	Niveau 1	Niveau 2	Niveau 3	Power
Débit (m ³ /u)	170	250	345	410
Pression (Pa)	144	301	398	435
Puissance acoustique dB(A) re 1 pW	37	44	50	54
Pression acoustique dB(A)	23	31	37	41

*les niveaux sonores sont produits suivant la norme européenne EN 60704-2-13

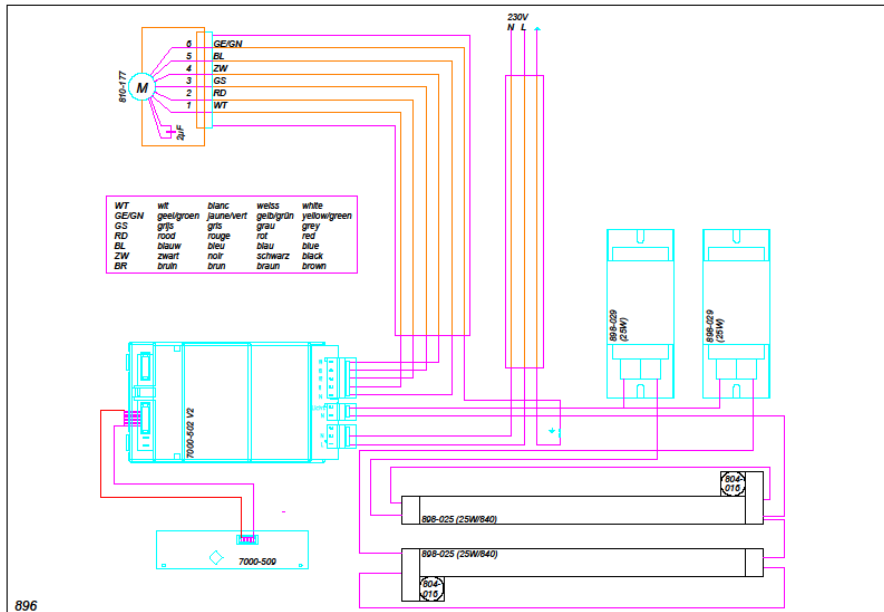
Evacuation: Ø 125 mm / supérieure/gauche/droite/avant/arrière
 Raccordement électrique: 230V ~ 50 Hz Mono
 Consommation: 180W

Consignes d'installation:

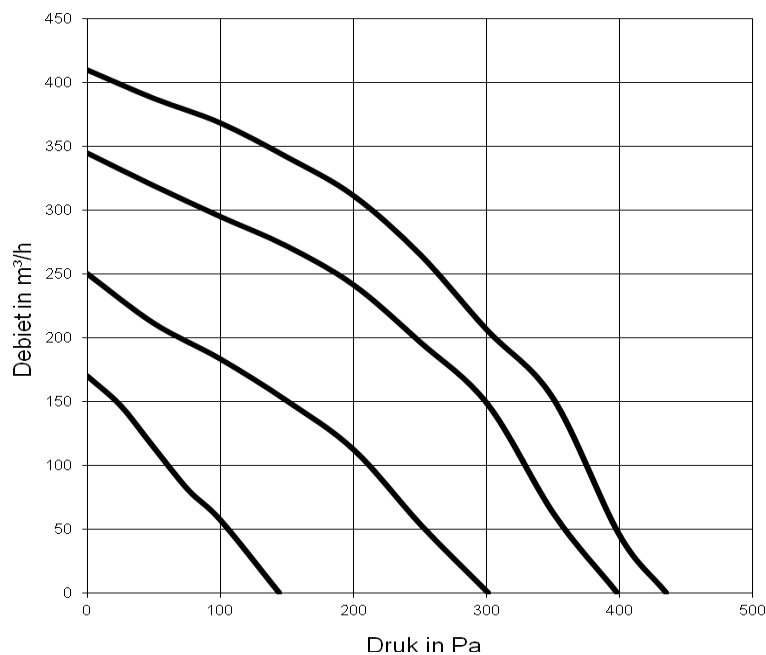
- le raccordement sur une cheminée en service n'est pas autorisé
- la gaine d'évacuation (diamètre intérieur 125 mm) sera la plus directe et la plus courte possible
- par sa puissance, un groupe en service peut mettre une cuisine en dépression et la baisse de rendement peut atteindre 50%. Il est donc indispensable d'assurer le renouvellement de l'air
- pour une évacuation murale, le clapet de façade type 906.178 est souhaitable

Instructions de montage livrées avec la hotte ou disponible sur demande.

Schéma électrique



Courbe de rendement



Environ 15 Pa de pression est perdu par mètre de tuyau et par coude. Calculez la perte totale du tuyau d'évacuation et soustrayez-la de la pression dans le graphique à partir de gauche.. Ainsi vous pouvez vérifier le débit qui reste disponible sur chaque niveau.

